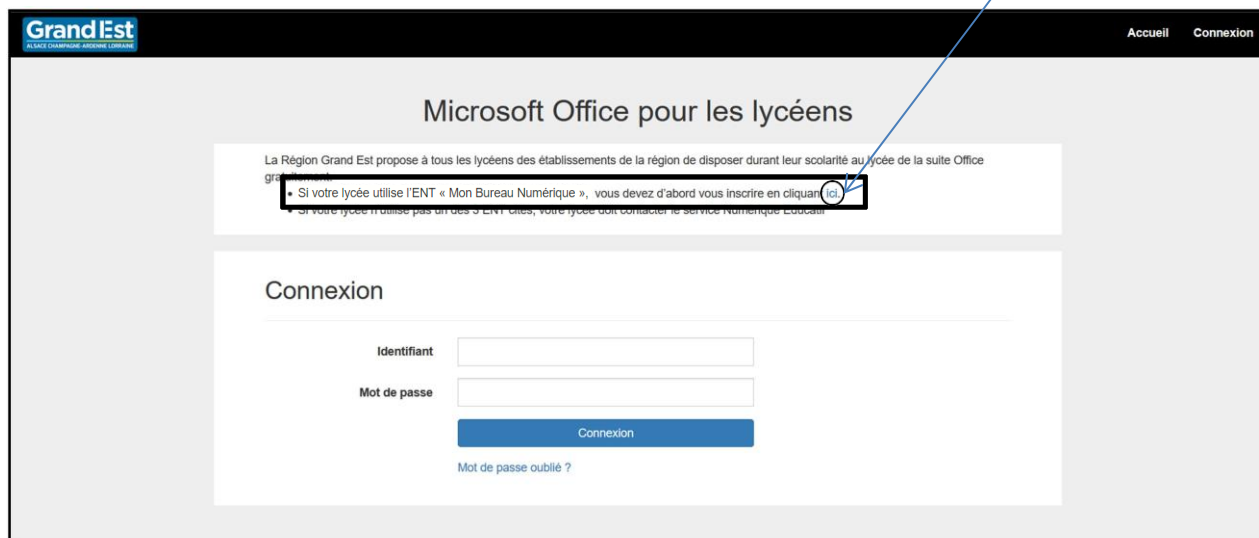


COMMENT TÉLÉCHARGER LE PACK OFFICE 2016

- 1) Connectez-vous sur le site de la région Grand Est : <https://office-grandest.numerique-educatif.fr>
- 2) Vous arriverez sur un site (voir capture d'écran).
Vous devez vous connecter sur un autre site afin de vous inscrire. Il faut cliquer sur « [ici](#) »



- 3) Vous arriverez sur une nouvelle page. Complétez le formulaire.

Inscription

Civilité M Mme Mlle

Nom

Prénom

Mot de passe
minimum 8 caractères, dont au moins une majuscule, une minuscule, un chiffre et un caractère parmi !@*+&()\$_=-

Confirmation

Email @monbureaunumerique.
Inscription réservée aux utilisateurs d'un de ces services de messagerie.

Lycée

Profil Elève Enseignant Administratif
Inscription réservée aux lycéens pour le moment.

En validant mon inscription, je certifie être un élève d'un lycée de la Région Grand Est.

Pour connaître votre identifiant, connectez vous sur MBN puis cliquez sur le bouton

- 4) Ouvrez votre boîte mail de MBN pour activer votre compte et récupérer votre identifiant... qui n'est pas forcément celui de MBN .!!!
- 5) Retournez à l'interface de connexion, et utilisez l'identifiant donné dans le message reçu dans MBN et le mot de passe que vous avez défini à l'étape 3)

Microsoft Office pour les lycéens

La Région Grand Est propose à tous les lycéens des établissements de la région de disposer durant leur scolarité au lycée de la suite Office gratuitement.

- Si votre lycée utilise l'ENT « Mon Bureau Numérique », vous devez d'abord vous inscrire en cliquant [ici](#).
- Si votre lycée n'utilise pas un des 3 ENT cités, votre lycée doit contacter le service Numérique Educatif

Connexion

Identifiant

Mot de passe

[Connexion](#)

[Mot de passe oublié ?](#)

- 6) Vous êtes alors invité à valider les conditions générales d'utilisation en cliquant sur « J'accepte ce service » puis cliquer sur le bouton « Sauvegarder ».

Recueil du consentement pour bénéficier de l'offre d'équipement Microsoft Office Pro

La Région Grand Est met à votre disposition la suite logiciels Microsoft Office Pro. À cette fin, elle doit fournir à la société Microsoft vos prénom, nom et identifiant pour le contrôle de la bonne attribution des licences. Dans le cadre des accords entre la Région Grand Est et Microsoft et dans le respect de la loi informatique et libertés, ces informations ne seront pas utilisées par Microsoft ou ses partenaires à des fins commerciales ou de prospection.

Si vous souhaitez bénéficier de cette offre, merci de cliquer sur "J'accepte d'utiliser ce service".
Si vous ne souhaitez pas que vos identifiants soit transmis à Microsoft, vous ne pourrez pas bénéficier de l'offre Office Pro.

J'accepte d'utiliser ce service

[Sauvegarder](#)

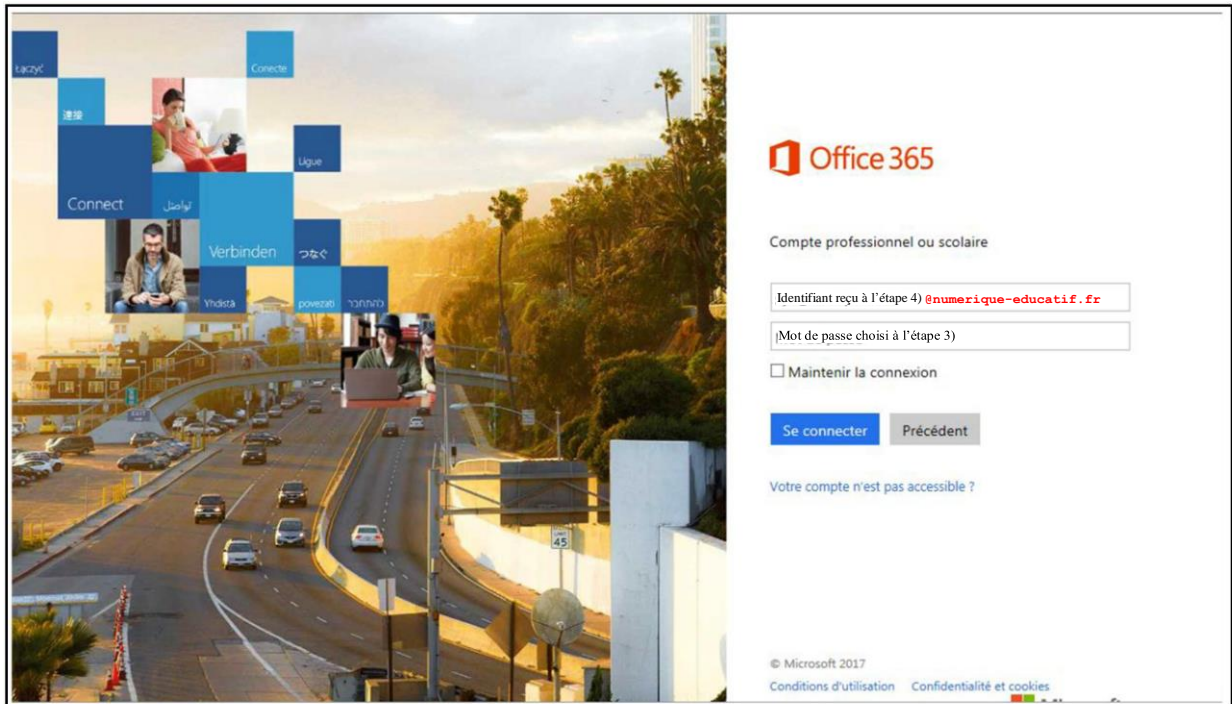
Une fois les conditions acceptées, vous pourrez accéder au site de téléchargement d'Office Pro en cliquant sur « Télécharger Office Pro » :

Choisir une action :

[Télécharger Office Pro](#)

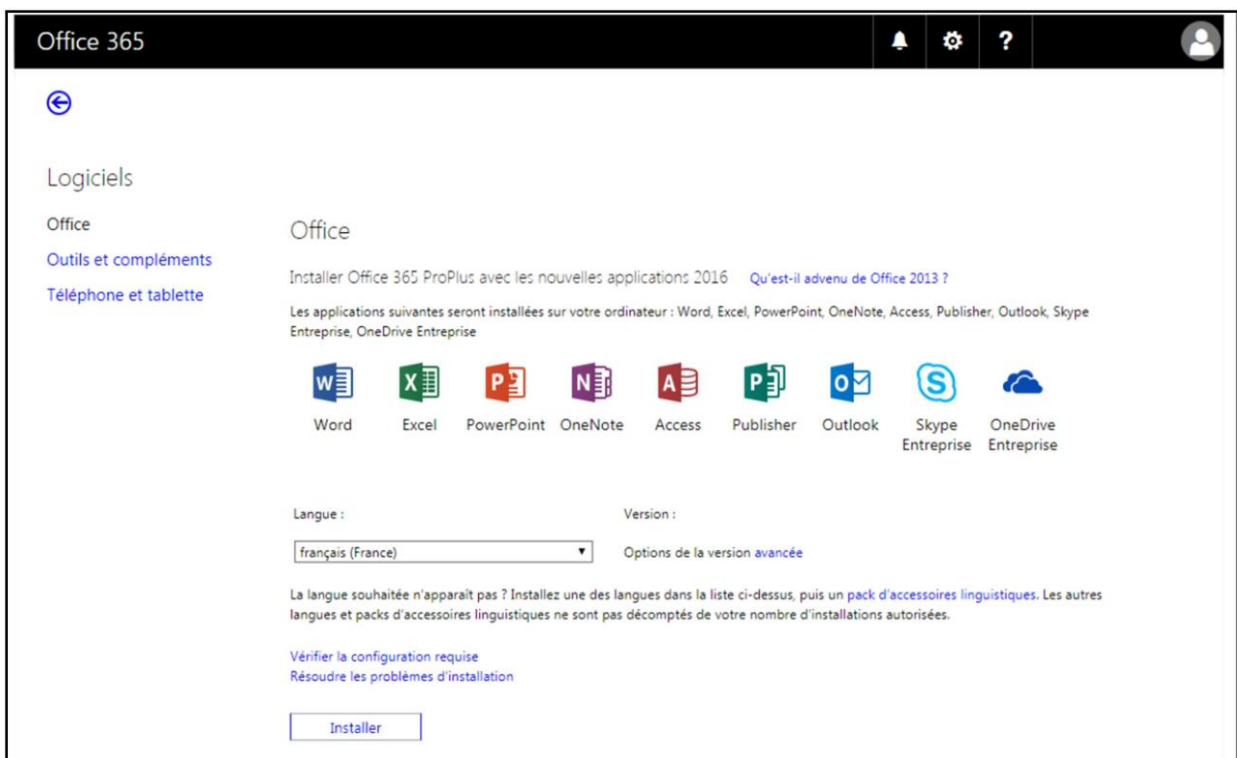
[Gérer mon compte](#)

Une nouvelle fenêtre s'ouvrira sur le site de Microsoft :



La connexion se fait avec votre identifiant suffixé de @numerique-educatif.fr et le mot de passe de votre compte.

Vous aurez alors accès au téléchargement d'Office :



Il est possible que votre compte ne soit pas actif immédiatement. Nous vous invitons ainsi à retenter la connexion plus tard.